

Water Pump

How to distinguish between genuine product and fake product by examination of packaging

1 Check the special printing on the front of the individual box


CHECK POINT ▶ Special printing

Although it is difficult to see from right in front, you can see the lithophane of the water pump which was made by special printing when looking at the light reflected by changing angle.

As it is a transparent coating, it is not normally visible. However, pattern will clearly appear when light hits it. It is easy to distinguish the fake product package because this pattern has not been printed.



Pattern is not normally visible



You can see the pattern by changing angle of view



Fake product package doesn't have pattern printing

2 Check the pattern size and logo size

CHECK POINT ▶ Logo size

Patterns of the water pump are printed on the solid red background of the lid, side and back of individual box. In the case of genuine products, the pattern size is unified for each product series. In addition, although GMB logos are dotted on the box, logo size will not change depending on the size of the box.


In the case of the water pump, we have unified patterns with a width of **18 mm**.

Fake product's pattern size is depending on the size of individual box, and the logo size is not 18 mm.

We believe that fake product printing is using the data which scanned from the genuine box and imitating by enlarging or reducing it according to the size of the box.



Even if the size of individual box is different, the size of pattern is the same



The size of GMB logo is unified with an actual size of 18 mm

مضخة ماء

كيفية التمييز بين المنتج الحقيقي والمنتج المقلد عن طريق فحص التغليف

1 تحقق من الطباعة الخاصة على الجزء الأمامي من التغليف

نقطة التحقق ◀ الطباعة الخاصة

على الرغم من صعوبة الرؤيا من الجانب للجزء الامامي ، يمكنك ان ترى الليثوفان لمضخة الماء والمطبوع بطباعه خاصه عند النظر اليه من خلال الضوء المنعكس بزوايه متغيره. وبما انه عباره عن طلاء شفاف، فإنه غير مرئي عادة ومع ذلك، فإن النمط يظهر بوضوح عند تسليط الضوء عليه. فمن السهل تمييز المنتج المقلد لأن هذا النمط لم يتم طباعته



منتج مقلد

المنتج المقلد لا يوجد عليه نمط مطبوع



منتج أصلي

يمكنك أن ترى النمط عن طريق تغيير زاوية الرؤية




النمط غير مرئي عادة

2 تحقق من حجم النمط وحجم الشعار

نقطة التحقق ◀ حجم الشعار

يتم طباعة الانمات لمضخة الماء على خلفية حمراء صلبة من الجانب ومن الخلف للتغليف. في حالة المنتجات الاصليه، يكون حجم النمط موحد لكل سلسلة من المنتجات وبالإضافة إلى ذلك، على الرغم من تقطع شعارات ال ج ام بي على التغليف، فإن حجم الشعار لن يتغير اعتمادا على حجم التغليف. في حالة مضخة الماء، لدينا أنماط موحدة بعرض 18 ملم. حجم نمط المنتج المقلد يعتمد على حجم التغليف، وحجم الشعار ليس 18 ملم. نحن نعتقد أن الطباعة على المنتج المقلد هو استخدام البيانات التي تم مسحها ضوئياً من تغليف اصلي ومن ثم تكبيرها او تصغيرها حسب حجم تغليف المنتج المقلد. - هل هذا الشرح ضروري - قد يساعد منتجين القطع المقلده على تحسين منتجاتهم.



حجم شعار ال ج ام بي موحد ب 18 ملم

حتى لو كان حجم التغليف مختلف، فإن حجم النمط سيبقى نفسه